


Guia de Escalada Deportiva

Moral de
Calatrava



TYTO
ALBA

-INTRODUCCIÓN E HISTORIA DE LA ESCALADA EN MORAL DE CALATRAVA:

La escuela de Moral de Calatrava empezó a equiparse gracias a José, Rafa y Felipe. Ellos equiparon las primeras vías como El Eclipse, Lepstotómico José o Rafa el rebotao en el Sector Principal. Más tarde Antonio Soís, junto con ayuda de diferentes amigos como Gabriel Tera, tomaron el relevo en equipamiento, con líneas tan increíbles como Súper Café Sumatra o Desplomeitor. Y para terminar en este apartado, el de equipar, una tercera generación, que ha dado el impulso final a la escuela, donde Gonzalo Tirado, Blas Naranjo y Adolfo Pinés (Fofó), pusieron su marca en cada sector y abrieron el Sector Iniciación (donde también colaboró gente del Club Huesos de Daimiel con dos vías) y el Sector Norte o Nuevo, aunque este Sector sin Gonzalo y la ayuda de Moisés así como otros compañeros de cordada (Felipe de California), no sería lo mismo. Por ello, sin el trabajo, ilusión y el dinero aportado por el Club Tyto Alba esta escuela no sería lo mismo.

-LA ESCUELA DEL MORAL DE CALATRAVA:

Hace ochocientos millones de años comienza a forjarse en el fondo de un mar proterozoico la historia de la actual provincia de Ciudad Real. Violentos episodios de vulcanismos, y, en definitiva una larga historia de acontecimientos conducen a la singular belleza del actual paisaje de la provincia que todos somos responsables de preservar.

La escalada en esta zona tiene la peculiaridad de desarrollarse en muros de cuarcita. Esta roca metamórfica ofrece un tipo de escalada muy técnica y poco adherente sobre placas verticales o ligeramente tumbadas. Sistemas de fisuras forman estructuras geométricas como si fuesen microondas y televisores apilados. Las vías pueden resumirse en tramos fáciles con pasos de bloque aislados que le dan el grado a las vías y en la mayoría de vías la técnica predomina sobre la fuerza.



-DATOS PRÁCTICOS:

-Agua:

No existen fuentes en la zona pero en la plaza de Moral si que hay una.

-Epoca del año:

Solo existen restricciones en el Sector Nuevo por nidificación de aves, no se puede escalar de diciembre a Junio. Sector orientación norte. Sector La Cantera y Principal se puede disfrutar todo el año pero quizá el verano será la peor época, debido a que durante el día la temperatura es muy alta, sectores con orientación sur.

-Donde dormir:

Esta prohibido acampar pero hay buenas zonas para hacer vivac.

-Tipo de roca y equipamiento:

La roca es cuarcita y las vías están equipadas con parabolts M-10 y descuelgues con mosquetón, (excepto algunas vías del sector principal con dos anillas).

-AUTORÍA:

**TYTO
ALBA**
ASOC. AIRE LIBRE

-CONTACTO:

Asociación de Aire Libre Tyto Alba
Sede "La Nave"
C/San Cristobal nº13
C.P: 13300 Valdepeñas
Ciudad Real
www.tytoalba.org

ACTOS PRÁCTICOS:

Como llegar:

Para ir a cualquiera de los sectores hay que llegar desde Valdepeñas a la localidad de Moral de Calatrava y desde aquí tomar una carretera dirección Bolaños de Calatrava. Para ir a los sectores principal y cantera recorreremos 1km desde Moral hasta llegar a la pequeña explanada al lado derecho (izquierda si venimos desde Bolaños), los sectores son visibles desde este lugar.


Precaución a la hora de salir de este parking, es preferible dar la vuelta al final del puerto.

Para ir al sector nuevo continuaremos la carretera hasta el final del puerto y allí tomaremos un camino que sale a nuestra izquierda y que va paralelo a la carretera durante sus primeros metros. Continuaremos este camino durante 10-15 min hasta llegar a otro cruce, elegiremos el camino de nuestra izquierda. En este camino ya será visible el sector y lo recorreremos durante 5 min hasta llegar a otro cruce que nos llevará a nuestra izquierda (curva muy cerrada) lo cogeremos y continuaremos unos 100 mtrs hasta llegar a un espacio en el camino donde dejaremos el coche y desde ahí andando hasta el pie de vía 15min.



Gonzalo Tirado Sector Nuevo. Ont.
Foto: Diana Olmedilla





1 a. Placa amarilla.	7a+	6 chapas + reunión
b. Otro Flipao.	6c	6 chapas + reunión
2. Crisis bajo una lluvia de críticas.	6c	6 chapas + reunión
3. El vuelo de Fénix.	6b+	8 chapas + reunión
4. Flipao.	6b+	9 chapas + reunión
5. Víctor.	6c+	6 chapas + reunión
6. Sara	6a+	6 chapas + reunión
7. Punto crítico.	6a+	9 chapas + reunión
8. Chico Méndez.	6a+	9 chapas + reunión
9. El parabolt y sus historias.	6a	4 chapas + reunión
10. Super café sumatra.	7a	5 chapas + reunión
11. Los regleteros van al infierno.	6c	4 chapas + reunión
12. Otra más.	6a	5 chapas + reunión

13. Movimiento de regleteo.	6 a+	6 chapas + reunión
14. Bloque con chapas.	6a	4 chapas + reunión
15. O te colocas o no subes.	7a	5 chapas + reunión
16. José Lepstómico.	6b	7 chapas + reunión
17. Rafa Rebotado.	V	6 chapas + reunión
18. Pico un avión.	6b+	4 chapas + reunión
19. Felipe el Pijo	6b	3 chapas + reunión
20. Eclipse.	6a+	3 chapas + reunión
21. Solo un V	V	4 chapas + reunión
22. Los roces de Eli.	V+	6 chapas + reunión
23. Vuelo de Chamna.	V	7 chapas + reunión
24. Miedo o felicidad.	6b+	4 chapas + reunión

Sector La Cantera



- | | | |
|---|-----|--------------------|
| 1.Crisis bajo una lluvia de críticas. | 6a | 7 chapas + reunión |
| 2.Motivos para un Principiante. | 6a | 7 chapas + reunión |
| 3.Y eres más hortera que un altavoz de pegatinas. | 6b | 7 chapas + reunión |
| 4.Los profes también aprenden. | 6a | 6 chapas + reunión |
| 5.El Último Superviviente. | 6b | 6 chapas + reunión |
| 6.Los niños también escalan. | 6a | 6 chapas + reunión |
| 7.Samuel el Tremendo. | IV+ | 6 chapas + reunión |
| 8.Lupita. | V+ | 5 chapas + reunión |
| 9.Sol y Cueva. | V+ | 7 chapas + reunión |
| 10.La fuga del taladro. | 6a | 7 chapas + reunión |
| 11.Lolahila. | 6b | 7 chapas + reunión |
| 12.Vacios de Soledad. | 6a | 7 chapas + reunión |

- | | | |
|------------------------------------|----------|--------------------|
| 13.La Lluvia de la Gran Piedra. | V | 8 chapas + reunión |
| 14.La placa contrataca | IV | 8 chapas + reunión |
| 15.Metegoma | V+ | 6 chapas + reunión |
| 16.Death Scalers, Siempre Fuertes. | V | 6 chapas + reunión |
| 17.La Variante. | V | 5 chapas + reunión |
| 18.Cascadas de Piedras. | V | 9 chapas + reunión |
| 19.Sirius. | V+ | 9 chapas + reunión |
| 20.Desplomeitor. | 6c+ / 7a | 4 chapas + reunión |
| 21.Variante de Desplomeitor. | 7a+ | 5 chapas + reunión |
| 22.6b con paso de 7b. | 6b+ | 5 chapas + reunión |
| 23.Patatas traigo. | 6a+ | 4 chapas + reunión |
| 24.Todas las Perras Sangran . | V+ | 4 chapas + reunión |
| 25.Portollano. | V+ | 3 chapas + reunión |

26. Quinto putillo.	V +	4 chapas + reunión
27. Placas moraleñas.	V	4 chapas + reunión
28. Cojón de gato.	V+	5 chapas + reunión
29. La Mate porque era mia	6a	6 chapas + reunión
30. Matasuegras	6a	6 chapas + reunión
31a. A los que se lo curran.	6a	7 chapas + reunión
31b. La Casilla.	6a	6 chapas + reunión
32a. Via Sin Nombre	6c	6 chapas + reunión
32b. La Cocherilla.	6a	7 chapas + reunión
33. La Nave.	6 a +	5 chapas + reunión
34. Medio a medias.	6 a +	3 chapas + reunión
35. La Tudor	6b	4 chapas + reunión



TIENDA ON - LINE

GUIAS DE ESCALADA, MONTAÑA,
BICILETA Y OBSERVACIÓN DE AVES

ALUCINATURA, S.L.
Avda. 1º de Julio, 70 - local 3
Valdepeñas 13.300
Ciudad Real
www.alucinatura.es



Antonio Solís en La Sin Nombre 6a, Foto: Diana Olmedilla


Sector Nuevo



1.La placa al sol	6a+	chapas + reunión
2.Las viejas también suben	6a+	chapas + reunión
3.Encaje de filillos	V	chapas + reunión
4.Badem Powell	7a+/b	chapas + reunión
5.Dino suelta la piedra!	V+	chapas + reunión
6.La línea tiene un nombre	6b	chapas + reunión
7.Via Fofo	6a	chapas + reunión
8a.La Variante	6a	7 chapas + reunión
8b.Los trepas	6b+	chapas + reunión
9.Los equipadores de Ciudad Real, en la nave.	6c	chapas + reunión
10.Escalo-frio	6c	7 chapas + reunión
11a.Variante Manirri	V+	7 chapas + reunión
11b.Cagadas inexpertas	6b	7 chapas + reunión

12.Bocachanca	¿?
13.La Bodeguilla del 9b	7a+
14.F.L.M.	7c+/8a 10 chapas + reunión
15.Valdepeñas Independiente	7b+/c 10 chapas + reunión
16.El pacto de las ovejas muertas	6a/+ 10 chapas + reunión
17.La esquinilla	7a 10 chapas + reunión
18.Cabalgando en el oeste	6c+ 5 chapas + reunión
19.Explosiva y esquisita	7b 5 chapas + reunión

Sector Nuevo "El Recotín"



- | | | |
|----------------------------------|------|---------------------|
| 1.El pacto de las ovejas muertas | 6a/+ | 10 chapas + reunión |
| 2.La esquinilla | 7a | 10 chapas + reunión |
| 3.Cabalgando en el oeste | 6c+ | 5 chapas + reunión |
| 4.Explosiva y exquisita | 7b | 5 chapas + reunión |



Phillip Howerzyl. en Escalo-frio, 6c..Foto; Diana Olmedilla



**TYTO
ALBA**
ASOC. AIRE LIBRE

The logo consists of the words 'TYTO' and 'ALBA' stacked vertically in a bold, black, sans-serif font. The letters are filled with a dark, textured pattern. Silhouettes of people are integrated into the letters: a person is climbing the right side of the 'O' in 'TYTO', and another person is climbing the left side of the 'A' in 'ALBA'. Below the main text, the words 'ASOC. AIRE LIBRE' are written in a smaller, clean, black, sans-serif font.